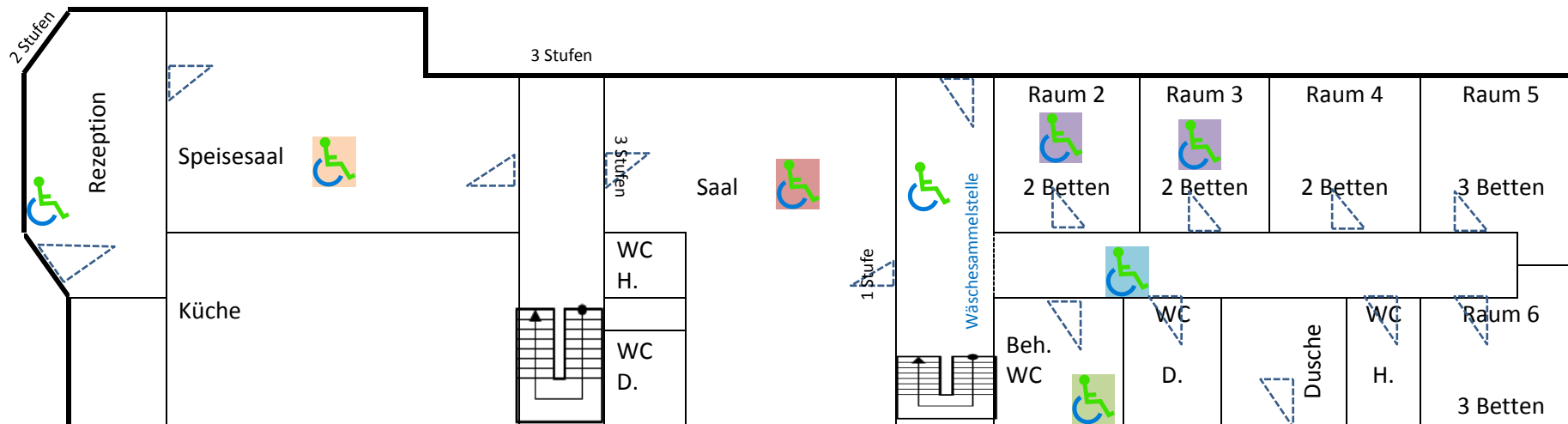




Barrierefreiheit im Naturfreundehaus Hannover!?







Unser Nebengebäude ist nur über eine Treppe mit 7 Stufen zu erreichen. In unserem Haupthaus sind einzelne Räume stufenlos (max. 1 Stufe mit Hilfe eine Rampe mit max. Neigung 6%) zu erreichen. Zur Orientierung hier eine Skizze:

Haupthaus





Erklärungen und Hinweise

	Stufenloser Eingang, Türbreite 90cm
	Stufenloser Eingang, Türbreite 90cm, PROBLEMATIK: Tischhöhe nur 75cm, Toilette über Umweg im Haupthaus-Schlaftrakt nutzbar.
	Stufenloser Eingang, Gangbreite 90cm, PROBLEMATIK: Türbreite 80cm, automatische Schließfunktion aus brandschutzrechtlicher Bestimmung
	Stufenloser Eingang, Gangbreite 90cm, Bewegungsfläche am WC 80x80cm, Bewegungsfläche am Waschbecken 80x80cm, Bewegungsfläche Dusche > 120x120cm, Haltegriff an WC und Dusche vorhanden, Dusche mit Sitz und stufenlos PROBLEMATIK: Türbreite 80cm
	Bewegungsfläche von 120x120cm vor der Längsseite des Bettes vorhanden, Waschbecken im Zimmer mit Bewegungsfläche von 120x120cm, vor Schrank Bewegungsfläche von min. 90cm, PROBLEMATIK: Türbreite 80cm, Tisch und Stuhl müsste aus dem Zimmer geräumt werden, Zimmer 2 hat aus brandschutzrechtlicher Bestimmung eine automatische Schließmechanik an der Tür.
	PROBLEMATIK: Türbreite 80cm, 1 Stufe, Anlegen einer Rampe möglich und vor Ort, Toilette im Haupthaus-Schlaftrakt nutzbar.